



# ***Online Booking***

## **Til medlemmerne af Korsør Lystfiskerforening.**

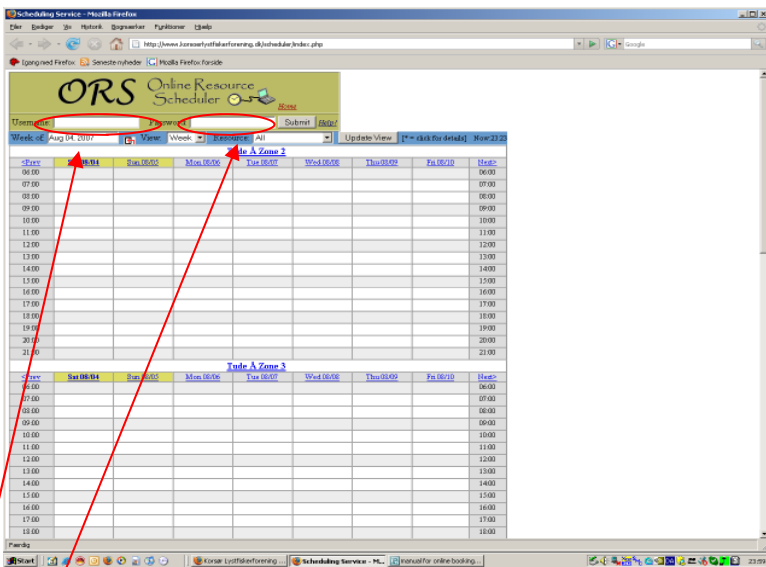
1. september bliver dagen hvor al reservation af å zoner, storebæltsbåd og elmotor skal gøres via Korsør Lystfiskerforenings hjemmeside. Bookinglisterne som bruges og står ude i kortkassen på Skovvejen forsvinder. Dette skulle gerne være til glæde for alle medlemmer, at man hjemmefra kan se om der er ledigt ikke mindst for udenbys medlemmer.

Der gælder de samme regler som den nuværende papirudgave, at man ikke kan booke en masse tider frem i tiden, Kun personer som har erhvervet en båd nøgle vil have rettigheder til at booke båden. Hvis man ikke overholder disse kan man i yderste konsekvens miste muligheden for at booke online

Denne skrivelse, skulle gerne forklare systemet så alle kan bruge det, man er selvfølgelig velkommen til at kontakte mig, hvis man har behov for yderligere hjælp. Der vil ikke være mulighed for at komme ind i systemet før d. 1 september.

Jeg håber I vil tage godt imod muligheden for at reservere hjemme fra sofaen.

Hilsen  
Michael

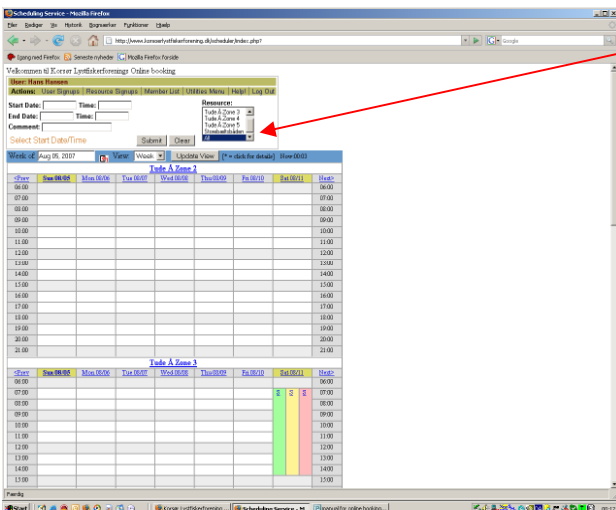


På [www.korsoerlystfiskerforening.dk](http://www.korsoerlystfiskerforening.dk), trykker man på "booking" under menuen, hvorved der fremkommer et nyt vindue som det til venstre.

Her logger man sig ind, ved at indtaste navn i den første kasse markeret med rødt.

I den anden kasse markeret med rødt indtaster man sit medlemsnummer. Har man et 2 cifret medlemsnummer taster der 0 foran. (f.eks nr 61 indtastes som 061).

Når man er logget ind, kan man se et antal kalendere under hinanden for samtlige zoner, storebælsbåd og elmotor.



Man kan vælge kalenderen for det man vil booke, ved at trykke på det pågældende i rullemenuen

I dette eksempel er det Tude Å zone 4 der er valgt Nu er der kun en kalender synlig og man kan nu foretage booking ved at klikke på kl. 08:00 og klikke på kl.20:00 i kalenderen på den pågældende dag, man vil reservere.

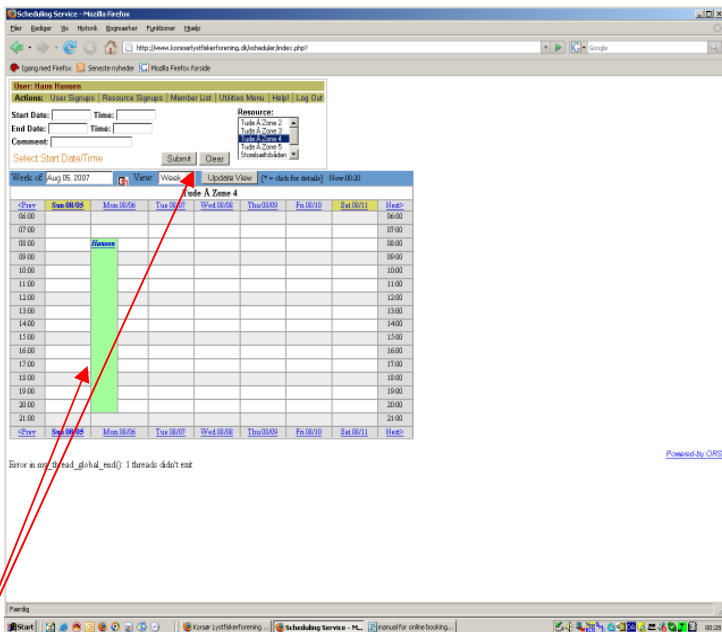
Ved første klik fremkommer en startmarkering og ved andet klik fremkommer en slutmarkering.

Har man fået trykket på den forkerte dag kan man trykke clear, hvorved start- og slutmarkeringerne bliver slettet.

Har man markeret rigtigt klikker man på confirm, og en farvet bjælke fremkommer som ens reservering, med ens navn øverst.

Åzoner skal altid bookes fra 08:00-20:00, så der ikke er andre der tager ens plads senere på dagen. Det er vigtigt at overholde max. Antal fiskere på zonen pr. dag.

Storebæltsbåden bookes med det tidsrum hvor man vil benytte båden, det skaber mulighed for at flere kan booke den samme dag.



Har man markeret rigtigt klikker man på Sign-up, og en farvet bjælke fremkommer som ens reservering, med ens navn øverst.

Hvis man skal have en gæst med, booker man en gang til i samme tidsrum, men skriver så gæst i comment feltet.

I forbindelse med bookning af Storebæltsbåden, skal der skrives et mobilnummer i comment feltet. Derved kan andre se det ved at trykke på bookningen og man kan kontaktes, hvis der er nogen som havde et ønske til at komme ud før eller efter og lige ville lave en aftale.

Ved bookning af Elmotoren skal man altid efterfølgende kontakte Ole Aaslo og aftale det rent praktisk med hentning og tilbagelevering af motoren.

Hvis man finder ud af at man alligevel ikke har behov for sin reservation, logger man ind klikker på den reservation man vil slette, derved fremkommer der mulighed for at opdatere eller slette sin reservation.